
Westfalia®



Originalanleitung

18 V Li-Ion Akku 2,0 Ah A2AH 18

Artikel Nr. 87 84 74



Original Instructions

18 V Li-Ion Battery Pack 2.0 Ah A2AH 18

Article No. 87 84 74



CE



Sehr geehrte Damen und Herren

Bedienungsanleitungen enthalten wichtige Hinweise für den Umgang mit Ihrem neuen Produkt. Sie ermöglichen Ihnen, alle Funktionen zu nutzen, und sie helfen Ihnen, Missverständnisse zu vermeiden und Schäden vorzubeugen.

Bitte nehmen Sie sich die Zeit, diese Bedienungsanleitung in Ruhe durchzulesen und bewahren Sie diese für späteres Nachlesen gut auf.



Dear Customers

Instruction manuals provide valuable hints for using your new device. They enable you to use all functions, and they help you avoid misunderstandings and prevent damage.

Please take the time to read this manual carefully and keep it for future reference.



Beachten Sie bitte zur Vermeidung von Fehlfunktionen, Schäden und gesundheitlichen Beeinträchtigungen die beigefügten Allgemeinen Sicherheitshinweise sowie folgende Hinweise:

- Bitte lesen Sie diese Bedienungsanleitung aufmerksam durch und benutzen Sie das Gerät ausschließlich gemäß dieser Anleitung.
- Entsorgen Sie nicht benötigtes Verpackungsmaterial oder bewahren Sie dieses an einem für Kinder unzugänglichen Ort auf. Es besteht Erstickungsgefahr!
- Personen mit eingeschränkten physischen, sensorischen oder geistigen Fähigkeiten dürfen das Gerät nicht benutzen, es sei denn, sie werden durch eine Betreuerin/einen Betreuer beaufsichtigt und unterwiesen.

Zusätzliche Sicherheitshinweise für Akkus und Akku-Ladegeräte

WARNUNG: Lithium-Ionen-Akkus stellen bei unsachgemäßer Verwendung, Lagerung oder Aufladung eine Feuer-, Verbrennungs- und Explosionsgefahr dar.

Ladegerät ordnungsgemäß verwenden

- Beachten Sie die im entsprechenden Abschnitt dieser Gebrauchsanleitung beschriebenen Anweisungen bezüglich der richtigen Verwendung des Akku-Ladegeräts, bevor Sie den Akku aufladen.
- Verwenden Sie das Ladegerät nicht zum Aufladen anderer als der mitgelieferten Akkus. Halten Sie das Akku-Ladegerät sauber; Fremdkörper und Schmutz können einen Kurzschluss verursachen und die Lüftungslöcher verstopfen. Nichtbefolgen dieser Anweisungen kann zu Überhitzung oder Brand führen.
- Lassen Sie Akkus nach dem Aufladen oder intensivem Gebrauch 15 Minuten lang abkühlen. Nichtbefolgen dieser Anweisungen kann zu Überhitzung oder Brand führen.




Sicherheitshinweise

- Laden Sie die Akkus nur in Ladegeräten auf, die vom Hersteller empfohlen werden. Für ein Ladegerät, das für eine bestimmte Art von Akkus geeignet ist, besteht Brandgefahr, wenn es mit anderen Akkus verwendet wird. Laden Sie den Lithium-Ionen-Akku ausschließlich mit dem im Lieferumfang enthaltenen oder einem speziell für diesen Artikel vorgesehenen Ladegerät auf.
- Verwenden Sie nur die dafür vorgesehenen Akkus in den Elektrowerkzeugen. Der Gebrauch von anderen Akkus kann zu Verletzungen und Brandgefahr führen.
- Falls die Anschlussleitung des Ladegerätes beschädigt ist muss diese vor der Benutzung durch den Hersteller, eine autorisierte Servicewerkstatt oder durch einen Fachmann ausgetauscht werden.
- Das Gerät ist für den Einsatz bis 2000 m über Meereshöhe ausgelegt.
- Bewahren Sie den Akku für Kinder unzugänglich auf.
- Akkus bei Nichtgebrauch an einem trockenen Ort bei Zimmertemperatur (ca. 20° C) aufbewahren.
- Akkus nicht öffnen, auseinandernehmen, zusammenpressen, über 60° C erhitzen oder verbrennen. Nicht ins Feuer o.ä. werfen.
- Halten Sie den nicht benutzten Akku fern von Büroklammern, Münzen, Schlüsseln, Nägeln, Schrauben oder anderen kleinen Metallgegenständen, die eine Überbrückung der Kontakte verursachen könnten. Ein Kurzschluss zwischen den Akkukontakten kann Verbrennungen oder Feuer zur Folge haben.
- Bei falscher Anwendung kann Flüssigkeit aus dem Akku austreten. Vermeiden Sie den Kontakt damit. Bei zufälligem Kontakt mit Wasser abspülen. Wenn die Flüssigkeit in die Augen kommt, nehmen Sie zusätzlich ärztliche Hilfe in Anspruch. Austretende Akkuflüssigkeit kann zu Hautreizungen oder Verbrennungen führen.



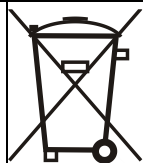
Sicherheitshinweise

- Lassen Sie Ihr Elektrowerkzeug nur von qualifiziertem Fachpersonal und nur mit Originalersatzteilen reparieren. Damit wird sichergestellt, dass die Sicherheit des Elektrowerkzeuges erhalten bleibt.



Batterien gehören nicht in den Hausmüll.

Bitte führen Sie sie Ihrer lokalen Sammelstelle für Altbatterien zu.





Please note the included General Safety Notes and the following safety notes to avoid malfunctions, damage or physical injury:

- Please read this manual carefully and use the unit only according to this manual.
- Dispose of used packaging material carefully or store it out of the reach of children. There is a danger of suffocation!
- Persons with limited physical, sensorial or mental abilities are not allowed to use the unit, unless they are supervised and briefed for their safety by a qualified person.

Additional Battery and Charger Safety Notes

WARNING: Li-Ion batteries, if incorrectly used, stored or charged are a fire, burn and explosion hazard.

Use the battery charger correctly

- Refer to the section of this manual relating to use of the battery charger before attempting to charge the battery.
- Do not attempt to use the charger with any batteries other than those supplied. Failure to follow these instructions may cause overheating or fire.
- When battery pack is not in use, make sure the battery pack cannot be shorted accidentally. Keep the battery clean at all times. Keep it away from other metal objects, like paper clips, coins, keys, nails, screws or other small metal objects that can make a connection from one terminal to another. Shorting the battery terminals together may cause burns or a fire.
- Allow batteries to cool for 15 minutes after charging or heavy use. Failure to follow these instructions may cause overheating or fire.
- Use only chargers recommended by the manufacturer to charge the batteries. If a charger is not suitable for a certain kind of battery there is a risk of fire. Only use Li-Ion batteries



Safety Notes

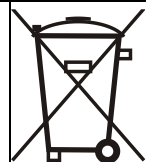
provided with a product or specifically designed to be compatible.

- Use power tools only with specifically designated battery packs. Use of any other battery packs may create a risk of injury and fire.
- The unit is designed for operation in altitudes of up to 2000 m above sea level.
- Keep the battery out of reach of children.
- When not in use batteries should be stored at room temperature (approximately 20° C).
- Do not open, disassemble, crush, heat above 60° C or incinerate. Do not dispose of in fire or similar.
- Recharge only with the charger specified by the manufacturer. A charger that is suitable for one type of battery pack may create a risk of fire when used with another battery pack.
- If liquid contacts eyes, additionally seek medical help. Liquid ejected from the battery may cause irritation or burns.
- Have your power tool serviced by a qualified repair person using only identical replacement parts. This will ensure that the safety of the power tool is maintained.



Batteries do not belong in the household garbage.

For battery disposal please check with your local council.





Afin d'éviter un mauvais fonctionnement, des dommages, des effets néfastes sur la santé, veuillez respecter les instructions suivantes et les consignes générales de sécurité ci-joint:

- S'il vous plaît lire attentivement ces instructions et utiliser l'appareil en suivant ces instructions.
- Eliminer les matériaux d'emballage mis au rebut, ou de garder ce hors de portée des enfants. Il ya danger d'asphyxie!
- Les personnes ayant des capacités physiques, sensorielles ou mentales limitées ne sont pas autorisés à utiliser l'appareil, sinon sous contrôle, et après avoir reçu les instructions de la personne responsable de leur sécurité.

Consignes de sécurité supplémentaires relatives aux batteries et chargeurs

Important: Les batteries au lithium représentées en cas d'utilisation, stockage et recharge pas conforme danger d'incendie, des brûlures et d'explosion.

Utiliser correctement le chargeur de batterie

- Reportez-vous à la section du présent manuel traitant de l'utilisation du chargeur de batterie avant de commencer à charger la batterie.
- N'utilisez pas le chargeur pour d'autres batteries que celles fournies. Maintenez le chargeur propre car les objets étrangers et la saleté peuvent entraîner un court-circuit ou boucher les orifices de ventilation. Le non-respect de ces consignes peut amener l'appareil à surchauffer ou à prendre feu.
- Laissez les batteries refroidir 15 minutes après toute recharge ou utilisation prolongée. Le non-respect de ces consignes peut amener l'appareil à surchauffer ou à prendre feu.
- N'ouvrez pas, ne désassemblez pas, n'écrasez pas, ne chauffez pas à plus de 60°C et ne brûlez pas les batteries. Ne jetez pas les batteries au feu.



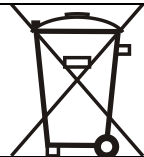
Consignes de sécurité

- N'utilisez que les batteries spécialement conçues pour l'outil. Utiliser un autre type de batterie peut engendrer un risque de blessure et d'incendie.
- Rechargez les batteries au lithium uniquement avec le chargeur fourni ou avec un chargeur conçu spécifiquement pour votre produit. Utilisez uniquement les batteries au lithium fournies avec le produit ou des autres batteries conçues spécifiquement pour être compatibles.
- Si le cordon électrique est endommagé, il doit être remplacé par le fournisseur, un centre agréé de réparation ou un technicien qualifié pour éviter tout risque avant l'utilisation.
- L'appareil est conçu pour une utilisation jusqu'à 2000 m au-dessus du niveau de la mer.
- Gardez les batteries hors de portée des enfants.
- Lorsqu'elles ne sont pas utilisées, les batteries doivent être rangées dans un endroit sec proche de la température ambiante (20 °C).
- Assurez-vous que les batteries ne peuvent pas se court-circuiter accidentellement pendant la période de rangement. Gardez les batteries propres. Les corps étrangers ou la saleté peuvent causer un court-circuit. Gardez loin de tout objet métallique, par exemple trombones, pièces, clés, clous et vis. Court-circuiter les terminaux d'une batterie peut causer des brûlures et un incendie.
- Rechargez les batteries uniquement avec le chargeur indiqué par le fabricant. Un chargeur fonctionnant avec un type de batterie peut ne pas fonctionner avec un autre et engendrer un risque d'incendie.
- Laissez réparer votre machine par un personnel qualifié et seulement avec des pièces de rechange d'origine. Que ceci garanti la sécurité



Batteries n'appartiennent pas à la poubelle.

Vous pouvez le charger de nouveau à nous
Envoyer ou livrer dans les magasins locaux ou
des points de collecte des piles.





Si prega di seguire le seguenti istruzioni al fine di evitare malfunzionamenti, danni e problemi alla salute e le istruzioni generali di sicurezza allegata:

- Si prega di leggere attentamente queste istruzioni e di utilizzare l'apparecchio in base a queste istruzioni.
- Smaltimento di materiale da imballaggio scartati, o tenere questo fuori dalla portata dei bambini. C'è pericolo di soffocamento!
- Persone con ridotte capacità fisiche, sensoriali o mentali non possono utilizzare il dispositivo meno che non siano sotto la supervisione di un supervisore/supervisionato e istruito un supervisore.

Ulteriori istruzioni di sicurezza per batteria e caricabatteria

ATTENZIONE: Le batterie agli ioni di litio rappresentano in caso di uso, stoccaggio e ricarica improprio pericolo di incendio, ustioni e esplosioni.

Utilizzare correttamente il caricabatterie

- Consultare la sezione di questo manuale relativa all'uso del caricabatteria prima di tentare di caricare la batteria.
- Se il cavo di alimentazione è danneggiato, esso deve essere sostituito dal produttore, dal centro d'assistenza autorizzato o da personale qualificato prima di poterlo riutilizzare.
- Il dispositivo è progettato per l'utilizzo fino a 2000 m al di sopra del livello del mare.
- **NON** tentare di utilizzare il caricabatterie con batterie diverse da quelle in dotazione. Tenere il caricabatterie pulito; corpi estranei o sporcizia possono causare un corto o un blocco delle prese d'aria. Il mancato rispetto di queste istruzioni può causare un surriscaldamento o incendio.
- Utilizzare solo batterie agli ioni di litio fornite con il prodotto o specificamente progettate e compatibili.



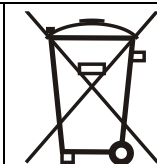
Informazioni sulla sicurezza

- Lasciare raffreddare le batterie per 15 minuti dopo la carica o l'uso intensivo. Il mancato rispetto di queste istruzioni può causare un surriscaldamento o incendio.
- Assicurarsi che i contatti della batteria non possono accidentalmente causare un corto durante lo stoccaggio. Mantenere le batterie pulite. Corpi estranei o sporco potrebbero causare un cortocircuito. Tenere lontano da altri oggetti metallici, ad esempio graffette, monete, chiavi, chiodi e viti. Un eventuale cortocircuito può causare lesioni e incendio.
- Tenere la batteria fuori dalla portata dei bambini.
- Quando non in uso le batterie devono essere conservate a temperatura ambiente (circa 20° C).
- Non aprire, smontare, schiacciare, riscaldare oltre 60° C o bruciare batterie. Non gettare nel fuoco o simili.
- Caricare le batterie solo con il caricabatterie specificato dal produttore. Persiste pericolo d'incendio se un caricabatteria, adatto ad un certo tipo di batteria viene utilizzato per un tipo diverso.
- Utilizzare solo le batterie fornite per l'utensili elettrici. L'uso di altre batterie può causare lesioni e incendi.
- Se non si utilizza correttamente può perdere liquido dalla batteria. Evitare il contatto. Sciacquare con acqua se si ha contato. Se il liquido entra negli occhi, chiedere in aggiunta aiuto medico. La fuoriuscita di liquido della batteria può causare irritazioni cutanee o ustioni.
- Lasciate riparare la macchina solo da personale qualificato e solo con pezzi di ricambio originali. Questo assicura che la sicurezza dell'elettrodomestico viene mantenuta.



Le batterie non appartengono nella spazzatura.

È possibile ricaricarla di nuovo a noi inviare o consegnare nei negozi locali o punti di raccolta delle pile.





Akku	2,0 Ah	Battery
Nennspannung	18 V	Rated Voltage
Abmessungen	12 x 8 x 5 cm	Dimensions
Gewicht	0,37 kg	Weight

Entsorgen defekter Akkus

1. Lassen Sie das Gerät so lange laufen bis der Akku komplett entleert ist.
2. Entfernen Sie den Akku vom Gerät.
3. Wickeln Sie ein kräftiges Isolierband um die Kontakte des Akkus oder verstauen Sie den Akku in einem verschließbaren Behälter, um versehentliches Kurzschließen zu vermeiden.
4. Wenden Sie sich zum Entsorgen von Akkus an Ihre örtliche Batteriesammelstelle. Versenden Sie defekte Lithium-Ionen Akkus niemals per Paket!

Battery Disposal

1. Run motor until the battery is completely discharged.
2. Remove the battery from the tool.
3. Wrap heavy insulating tape around the battery terminals or enclose in a sealable plastic bag to prevent possible shorting.
4. Dispose of the battery through your local waste removal authority. Never send defective Lithium Ion batteries through the mail!



EG-Konformitätserklärung
EC Declaration of Conformity



Wir, die **Westfalia Werkzeugcompany, Werkzeugstraße 1, D-58093 Hagen**,
We, the Westfalia Werkzeugcompany, Werkzeugstraße 1, D-58093 Hagen,

erklären in alleiniger Verantwortung, dass das Produkt
declare by our own responsibility that the product

18 V Li-Ion Akku 2,0 Ah A2AH 18
18 V Li-Ion Battery Pack 2.0 Ah A2AH 18
Artikel Nr. 87 84 74
Article No. 87 84 74

den wesentlichen Schutzanforderungen genügt, die in den Europäischen Richtlinien und deren Änderungen festgelegt sind.
is according to the basic requirements, which are defined in the European Directives and their amendments.

- 2011/65/EU** **Beschränkung der Verwendung bestimmter gefährlicher Stoffe in Elektro- und Elektronikgeräten (RoHS)**
2011/65/EU *Restriction of the Use of certain hazardous Substances in electrical and electronic Equipment (RoHS)*
- 2014/30/EU** **Elektromagnetische Verträglichkeit (EMV)**
2014/30/EU *Electromagnetic Compatibility (EMC)*
EN 55014-1:2006+A1+A2, EN 55014-2:1997+AC+A1+A2

Die technischen Unterlagen werden bei der QS der Westfalia Werkzeugcompany verwahrt.
The technical documentations are on file at the QA department of the Westfalia Werkzeugcompany.

Hagen, den 3. Februar 2020
Hagen, 3rd of February, 2020

Thomas Klingbeil,
Qualitätsbeauftragter / QA Representative



 **Deutschland**

Westfalia

Werkzeugstraße 1
D-58093 Hagen

Telefon: (0180) 5 30 31 32

Telefax: (0180) 5 30 31 30

Internet: www.westfalia.de

 **Österreich**

Westfalia

Moosham 31
A-4943 Geinberg OÖ

Telefon: (07723) 4 27 59 54

Telefax: (07723) 4 27 59 23

Internet: www.westfalia-versand.at

 **Schweiz**

Westfalia

Wydenhof 3a
CH-3422 Kirchberg (BE)

Telefon: (034) 4 13 80 00

Telefax: (034) 4 13 80 01

Internet: www.westfalia-versand.ch



Werter Kunde,

bitte helfen Sie mit, Abfall zu vermeiden.

Sollten Sie sich einmal von diesem Artikel trennen wollen, so bedenken Sie bitte, dass viele seiner Komponenten aus wertvollen Rohstoffen bestehen und wiederverwertet werden können.

Entsorgen Sie ihn daher nicht in die Mülltonne, sondern führen Sie ihn bitte Ihrer Sammelstelle für Batterien zu.

Dear Customer,

Please help avoid waste materials.

If you at some point intend to dispose of this article, then please keep in mind that many of its components consist of valuable materials, which can be recycled.

Please do not discharge it in the rubbish bin, but check with your local council for recycling facilities in your area.

